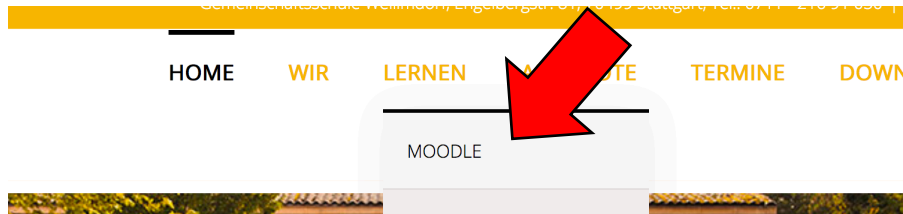


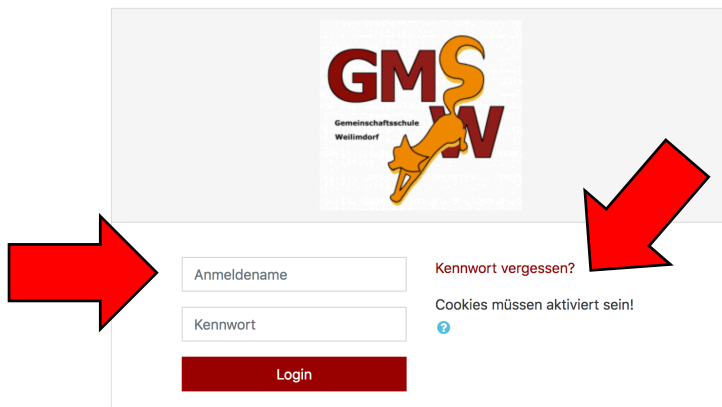
## Anleitung Anmeldung bei Moodle:

Rufen Sie in Ihrem Browser die Homepage der GMSW auf:  
<https://www.gmsweilimdorf.de/>

Unter LERNEN findet sich MOODLE:

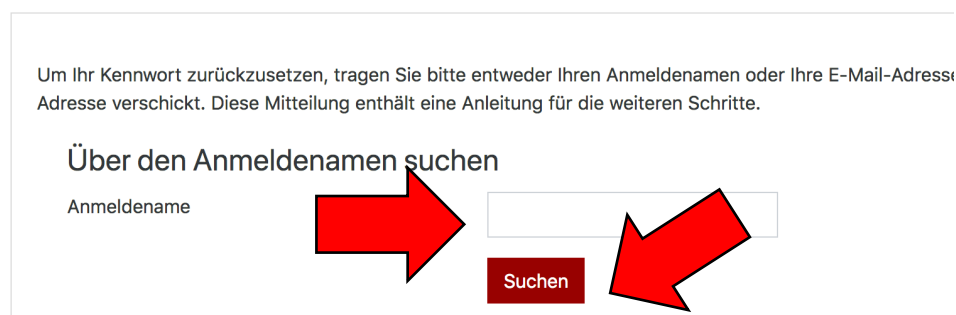


Dann sehen Sie folgendes Anmeldefenster:



Bitte geben Sie den Anmeldenamen ein (Nachnamen -> Punkt -> erster Buchstabe des Vornamens):      nachname.v      z.B. mueller.j

Beim **ersten** Einloggen „Kennwort vergessen“ anklicken. Dann erscheint folgendes Fenster:



Bitte geben Sie den Anmeldenamen ein (den gleichen wie oben) und klicken Sie auf „Suchen“. Ihr Kind bekommt eine E-Mail auf sein Schul-E-Mail-Konto. Folgen Sie dann den Anweisungen und **notieren Sie sich das Moodle Passwort**.

Bei **zweiten und weiteren Einloggen** benötigen nun immer den Anmeldenamen und das selbst vergeben Passwort.