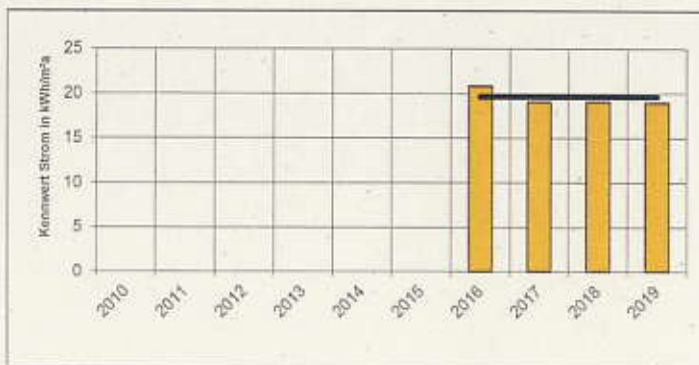
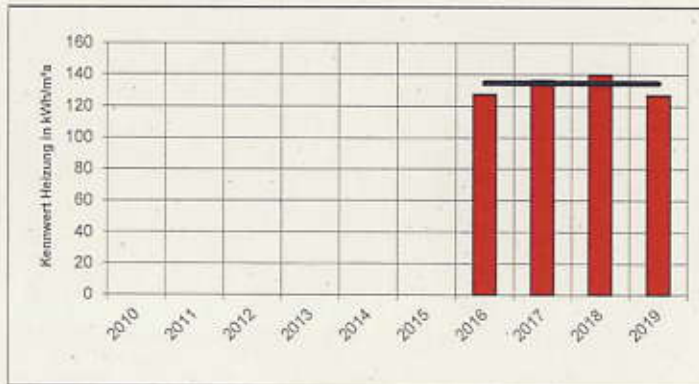




Gemeinschaftsschule Weilimdorf
Kennwerteübersicht 2015 - 2019

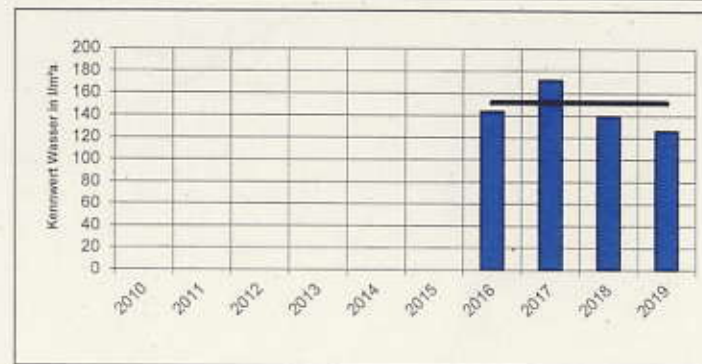
Straße: Engelbergstr. 83
Amt: Schulverwaltungsamt [40]

Fläche : 5.722 m²



Jahr	Kennwert Heizung [kWh/m²a]	VJ ¹ [%]	Kennwert Strom [kWh/m²a]	VJ ¹ [%]	Kennwert Wasser [l/m²a]	VJ ¹ [%]
2010						
2011						
2012						
2013						
2014						
2015						
2016	127,6		20,8		143,6	
2017	136,5	7,0	19,1	-8,2	172,2	19,7
2018	140,1	2,8	19,1	0,0	139,6	-18,9
2019	127,2	-9,2	19,0	-0,5	126,2	-9,6
Basiswert 2016-2018	134,7		19,7		151,9	
Basiswert bereinigt	134,7		19,7		151,9	
Änd. in % ²	-5,6		-3,4		-16,9	

¹ Prozentuale Veränderung im Vergleich zum Vorjahr
² Veränderung zum bereinigten Basisjahr



Bereinigung der Basiswerte

Jahr	Heizung		Strom		Wasser	
	kWh/m²a	Begründung	kWh/m²a	Begründung	l/m²a	Begründung
2013						
2014						
2015						
2016						
2017						
2018						
2019						